

ث




ثوم

ت



تفاحة

ب



بطة

أ



أسد

د



دب

خ




خروف

ح




حصان

ج



جبنة

س



سمكة

ز



زرافة

ر




رمان

ذ



ذرة

ط



طماطم

ض



ضفدع

ص




صحن

ش



شوكة

ف



فيل

غ




غزال

ع



عنب

ظ



ظرف

م



موز

ل



ليمون

ك




كتاب

ق



قلم

ي



يد

و



وردة

هـ



هلال

ن



نجمة

وصف وسيلة تعليمية للأطفال: بطاقات الحروف العربية

بطاقات الحروف العربية هي أداة تعليمية مبتكرة مصممة لمساعدة الأطفال على تعلم الحروف بطريقة شيقة وفعّالة. هذه البطاقات تساعد الأطفال على تمييز الحروف العربية من خلال مطابقتها مع المجسمات أو الصور التي تعبر عن كلمات تبدأ بالحرف نفسه، مما يجعل التعلم تفاعليًا وممتعًا.

كيفية استخدام البطاقات:

تمييز الحروف: قدم للأطفال كل بطاقة واطلب منهم التعرف على الحرف ولفظه.

المطابقة: قم بمساعدة الأطفال على مطابقة البطاقات مع مجسمات أو صور تمثل أشياء تبدأ بالحرف نفسه.

ترتيب الحروف: اطلب من الطفل ترتيب البطاقات حسب تسلسل الأبجدية.

أنشطة جماعية: يمكن استخدام البطاقات في أنشطة تفاعلية مع مجموعة من الأطفال لتعزيز التعلم الجماعي.

زوروا موقع maharat_rt

للاطلاع على المزيد من الوسائل التعليمية المميزة والكورسات المسجلة مع ريف التريزي (ABA) لتطوير مهارات الأطفال بأساليب مبتكرة وممتعة. هذه الأدوات والكورسات تقدم تجربة تعليمية تفاعلية تلبى احتياجات الأطفال وتساعدهم .

www.maharat-rt.com